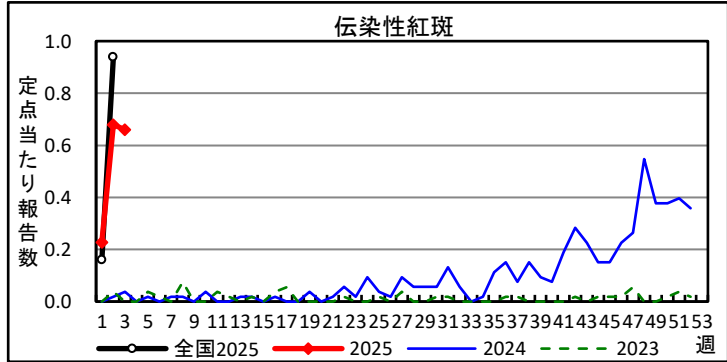
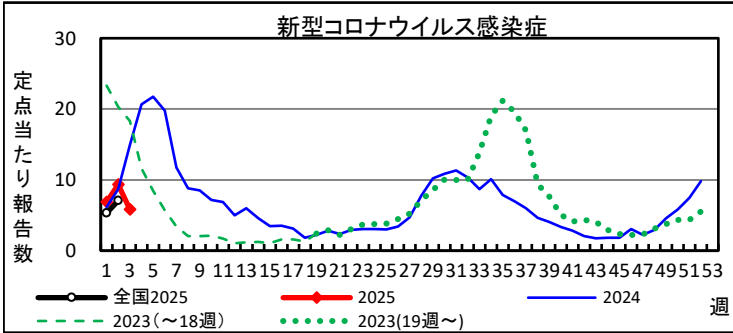
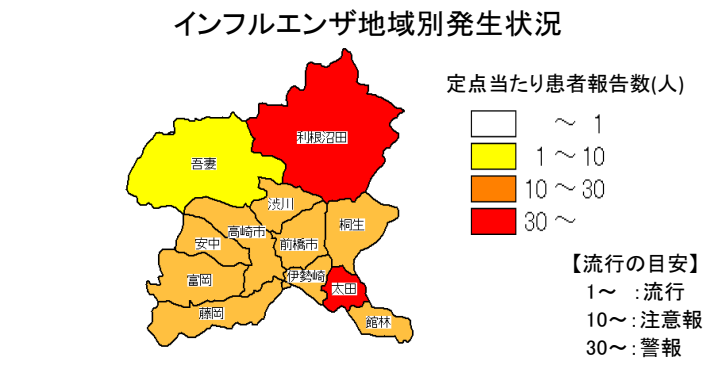
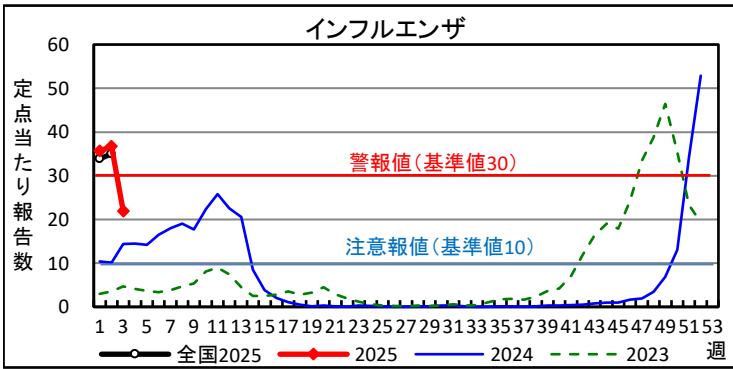


★県内でインフルエンザ警報が発令中です。
 ★県内の高齢者施設において、新型コロナウイルス感染症の集団発生があり、入所者が複数名亡くなった事例が1施設でありました。
 ★インフルエンザ、新型コロナウイルス感染症は症状がある人の咳やくしゃみのしぶきを吸い込んだり、手についた菌やウイルスが体に入り込んで感染します。
 周りに感染を広げないよう、咳エチケットを心がけ、マスクをしても顔は人からそむけるようにしましょう。
 もし手で覆って咳やくしゃみをした場合は手を洗いましょう。
 こまめな手洗い、換気、人ごみを避けることも感染症予防に有効です。
 ★伝染性紅斑の報告が続いています。原因となるウイルスはアルコールが効きにくいので、手指は石けんと流水でよく洗うようにしましょう。咳エチケットを心がけることも大切です。

■第3週の注目疾病（定点当たり報告数）

疾病名	2週	3週	定点当たり報告数の多い地域等
インフルエンザ	36.72	21.87	利根沼田地域(36.33)、太田地域(30.60)、富岡地域(27.67)
新型コロナウイルス感染症	9.34	5.82	利根沼田地域(12.00)、伊勢崎地域(7.10)、館林地域(7.00)
伝染性紅斑	0.68	0.66	富岡地域(2.50)、桐生地域(1.60)、前橋市(0.88)



※2023年第1週から第18週までは厚生労働省が発表した定点医療機関合計報告数と定点当たり報告数(令和4年10月3日～令和5年5月7日の週次データ)から作図

■第3週までの全数類型別報告数

二類	3週	累計	2024年累計	五類	3週	累計	2024年累計
結核	3	4	207	アメーバ赤痢			8
※2025年累計4例のうち、2例は届出基準の「無症状病原体保有者」です。				ウイルス性肝炎			9
三類	3週	累計	2024年累計	カルバペネム耐性腸内細菌目細菌感染症		1	28
細菌性赤痢			1	急性脳炎		1	4
腸管出血性大腸菌感染症	4	6	170	クリプトスポリジウム症			1
パラチフス			1	クロイツフェルト・ヤコブ病			1
四類	3週	累計	2024年累計	劇症型溶血性レンサ球菌感染症		3	34
E型肝炎			17	後天性免疫不全症候群(HIV感染症を含む)			15
A型肝炎			4	侵襲性インフルエンザ菌感染症			3
つつが虫病			9	侵襲性肺炎球菌感染症	2	9	23
デング熱			2	水痘(入院例)			5
日本紅斑熱			1	梅毒	1	5	201
日本脳炎			1	破傷風		1	2
マラリア			1	バンコマイシン耐性腸球菌感染症			1
レジオネラ症			48	百日咳		1	34
レプトスピラ症			1				
動物の感染症(獣医師による届出)	3週	累計	2024年累計				
鳥インフルエンザ(H5N1又はH7N9)			2				

注)①診断日を基準に集計。②当該週以外の週で、新規届出及び取下げがあるため、報告数(累計)は増減します。

★より詳しい情報は群馬県ホームページで公開しています★
 「群馬県感染症情報」で検索するか、
 以下URLもしくは二次元コードから開く
<https://www.pref.gunma.jp/page/3296.html>

【お問い合わせ先】
 群馬県衛生環境研究所感染制御センター
 メールアドレス: kansenseigyoc@pref.gunma.lg.jp
 電話: 027-232-4881

群馬県インフルエンザ・新型コロナウイルス感染症発生情報

この情報は、県内のインフルエンザ・新型コロナウイルス感染症に係る情報をまとめたものです。

◆管轄保健所別報告数・定点当たり報告数

保健所	インフルエンザ		新型コロナウイルス感染症	
	報告数	定点	報告数	定点
県全体	1,859	21.87	495	5.82
前橋市	185	14.23	83	6.38
高崎市	244	17.43	74	5.29
伊勢崎	246	24.60	71	7.10
渋川	117	19.50	35	5.83
藤岡	67	22.33	18	6.00
富岡	83	27.67	13	4.33
吾妻	15	5.00	3	1.00
利根沼田	109	36.33	36	12.00
館林	232	25.78	63	7.00
桐生	197	24.63	38	4.75
太田	306	30.60	43	4.30
安中	58	19.33	18	6.00

※保健所別情報の記載順は、保健所コード順です。

◆年齢群別報告数

年齢群	インフルエンザ	新型コロナウイルス感染症
合計	1,859	495
0-5ヶ月	3	4
6-11ヶ月	31	7
1歳	85	12
2歳	73	3
3歳	94	13
4歳	91	3
5歳	99	6
6歳	96	9
7歳	104	5
8歳	89	6
9歳	90	5
10-14歳	296	53
15-19歳	124	38
20-29歳	60	38
30-39歳	112	53
40-49歳	143	59
50-59歳	132	65
60-69歳	75	47
70-79歳	42	42
80歳以上	20	27

◆第3週に報告があった定点数

定点種別	定点数
インフルエンザ/COVID-19	85

※インフルエンザ/COVID-19定点として指定されている医療機関数は85か所です。

◆定点当たり報告数推移

疾患名	50週	51週	52週	1週	2週	3週
インフルエンザ	13.02	34.18	52.87	35.71	36.72	21.87
新型コロナウイルス感染症	5.81	7.45	9.79	6.87	9.34	5.82

※過去の情報については、現時点での最新情報です。

追加又は修正報告のため、過去に発行した週報情報と異なる場合があります。

