

群馬県感染症発生動向調査情報（週報）

2024年第52週（12月23日～12月29日）

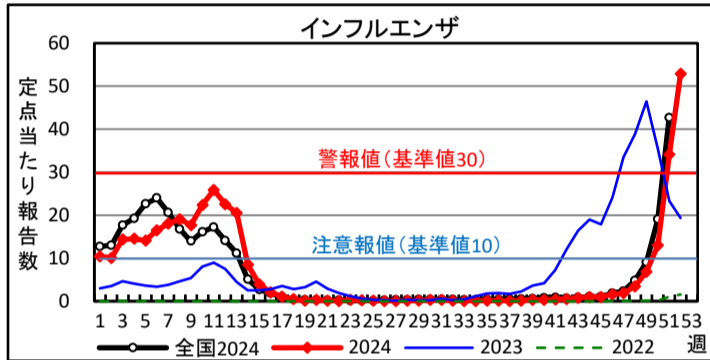
令和7年1月7日

★県内でインフルエンザ警報が発令中です。
 ★新型コロナウイルス感染症が増加傾向にあります。また、マイコプラズマ肺炎の報告が続いています。
 ★これらの疾患は症状がある人の咳やくしゃみのしぶきを吸い込んだり、手についた菌やウイルスが体に入り込んで感染します。周りに感染を広げないよう、咳エチケットを心がけ、マスクをしていても顔は人からそむけるようにしましょう。もし手で覆って咳やくしゃみをした場合は手を洗いましょう。
 こまめな手洗い、換気、人ごみを避けることも感染症予防に有効です。

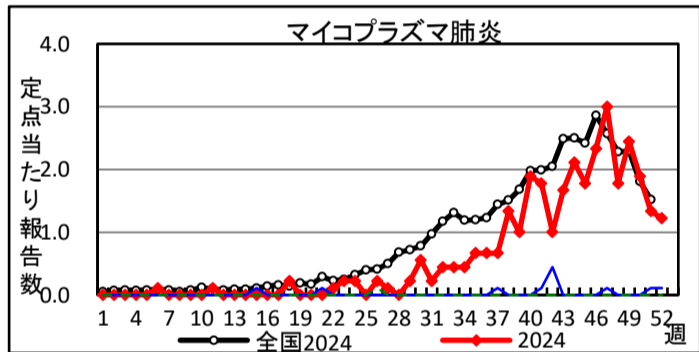
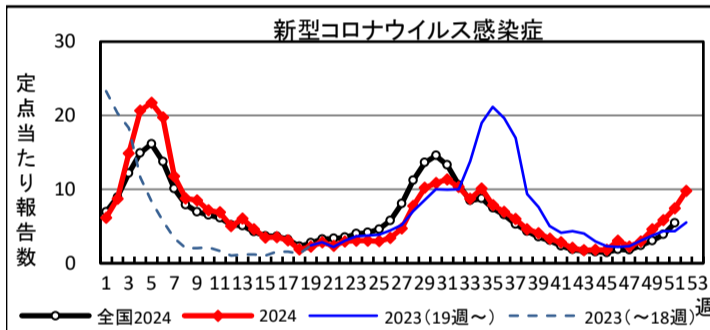
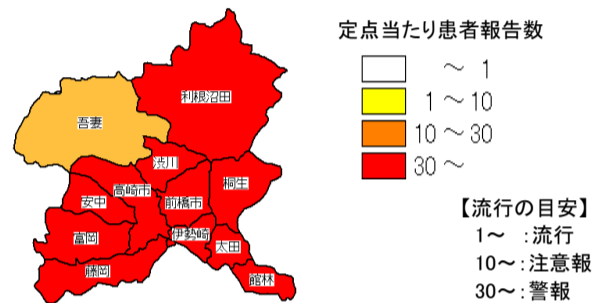
■第52週の注目疾病

（定点当たり報告数）

疾病名	51週	52週	定点当たり報告数の多い地域等
インフルエンザ	34.18	52.87	利根沼田地域(92.33)、安中地域(67.33)、富岡地域(64.33)
新型コロナウイルス感染症	7.45	9.79	利根沼田地域(19.00)、伊勢崎地域(14.50)、前橋市(12.92)
マイコプラズマ肺炎	1.33	1.22	前橋市・伊勢崎地域・太田地域(3.00)



インフルエンザ地域別発生状況



※2023年第1週から第18週までは厚生労働省が発表した定点医療機関合計報告数と定点当たり報告数(令和4年10月3日～令和5年5月7日の週次データ)から作図

■第52週までの全数類型別報告数

二類	52週	累計	2023年累計	五類	52週	累計	2023年累計
結核	9	206	160	アメーバ赤痢		8	10
※2024年累計206例のうち、71例は届出基準の「無症状病原体保有者」です。				ウイルス性肝炎		9	15
三類	52週	累計	2023年累計	カルバペネム耐性腸内細菌目細菌感染症		28	24
細菌性赤痢		1	0	急性弛緩性麻痺			1
腸管出血性大腸菌感染症	1	170	125	急性脳炎	1	4	9
パラチフス		1	0	クリプトスポリジウム症		1	0
四類	52週	累計	2023年累計	クロイツフェルト・ヤコブ病		1	7
E型肝炎		17	17	劇症型溶血性レンサ球菌感染症	1	34	11
A型肝炎		4	1	後天性免疫不全症候群(HIV感染症を含む)		15	12
エムボックス			1	侵襲性インフルエンザ菌感染症		3	7
つつが虫病		9	7	侵襲性肺炎球菌感染症	1	23	22
デング熱		2	7	水痘(入院例)		5	1
日本紅斑熱		1	0	梅毒	3	201	192
日本脳炎		1	0	播種性クリプトコックス症			3
マラリア		1	1	破傷風		2	3
レジオネラ症	1	48	64	バンコマイシン耐性腸球菌感染症		1	0
レプトスピラ症		1	0	百日咳	2	34	16
動物の感染症(獣医師による届出)	52週	累計	2023年累計	風しん			2
鳥インフルエンザ(H5N1又はH7N9)		2	3				

注)①診断日を基準に集計。②当該週以外の週で、新規届出及び取下げがあるため、報告数(累計)は増減します。

★より詳しい情報は群馬県ホームページで公開しています★
 「群馬県感染症情報」で検索するか、
 以下URLもしくは二次元コードから開く
<https://www.pref.gunma.jp/page/3296.html>



【お問い合わせ先】

群馬県衛生環境研究所感染制御センター
 メールアドレス: kansenseigyoc@pref.gunma.lg.jp
 電話: 027-232-4881

群馬県インフルエンザ・新型コロナウイルス感染症発生情報

この情報は、県内のインフルエンザ・新型コロナウイルス感染症に係る情報をまとめたものです。

◆管轄保健所別報告数・定点当たり報告数

保健所	インフルエンザ		新型コロナウイルス感染症	
	報告数	定点	報告数	定当
県全体	4,441	52.87	822	9.79
前橋市	678	52.15	168	12.92
高崎市	573	40.93	138	9.86
伊勢崎	620	62.00	145	14.50
渋川	239	39.83	55	9.17
藤岡	170	56.67	21	7.00
富岡	193	64.33	17	5.67
吾妻	57	19.00	16	5.33
利根沼田	277	92.33	57	19.00
館林	523	58.11	69	7.67
桐生	415	59.29	48	6.86
太田	494	49.40	57	5.70
安中	202	67.33	31	10.33

※保健所別情報の記載順は、保健所コード順です。

◆年齢群別報告数

年齢群	インフルエンザ	新型コロナウイルス感染症
合計	4,441	822
0-5ヶ月	6	2
6-11ヶ月	32	10
1歳	114	19
2歳	121	6
3歳	153	8
4歳	174	6
5歳	170	5
6歳	190	6
7歳	216	11
8歳	213	15
9歳	240	10
10-14歳	875	65
15-19歳	330	64
20-29歳	226	72
30-39歳	286	73
40-49歳	434	125
50-59歳	358	155
60-69歳	163	63
70-79歳	94	70
80歳以上	46	37

◆第52週に報告があった定点数

定点種別	定点数
インフルエンザ/COVID-19	84

※インフルエンザ/COVID-19定点として指定されている医療機関数は85か所です。

◆定点当たり報告数推移

疾患名	47週	48週	49週	50週	51週	52週
インフルエンザ	1.93	3.44	6.87	13.02	34.18	52.87
新型コロナウイルス感染症	2.26	2.96	4.59	5.81	7.45	9.79

※過去の情報については、現時点での最新情報です。
追加又は修正報告のため、過去に発行した週報情報と異なる場合があります。

