

★インフルエンザの定点当たり報告数が1.00を超え、流行シーズンに入りました。  
 新型コロナウイルス感染症の対策と同様に周りに感染を広げないよう、  
 咳やくしゃみが出る時は、「マスクをつける」「鼻と口をティッシュペーパーで覆う」  
 「袖や上着の内側で覆う」などの咳エチケットを心がけ、マスクをしていても顔は人からそむけるようにしましょう。  
 もし、手で覆って咳やくしゃみをした場合は手を洗いましょう。換気も感染症対策に有効です。

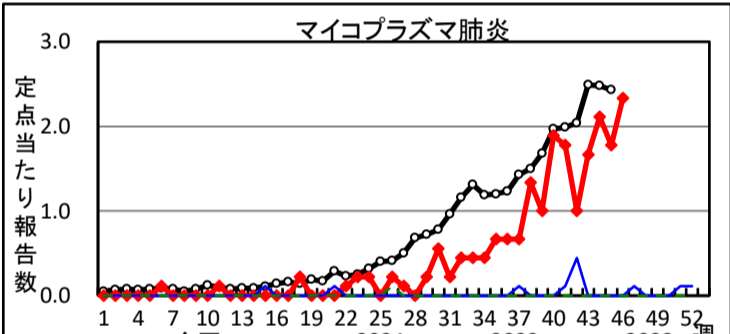
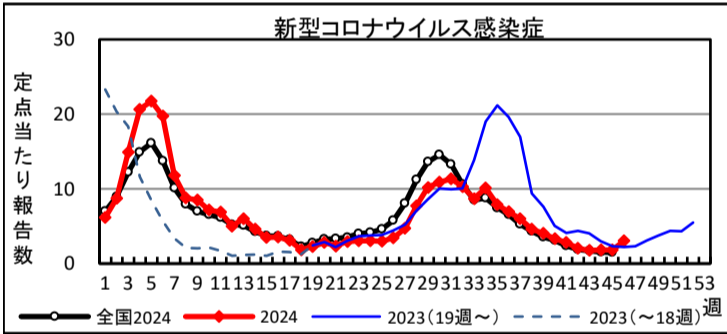
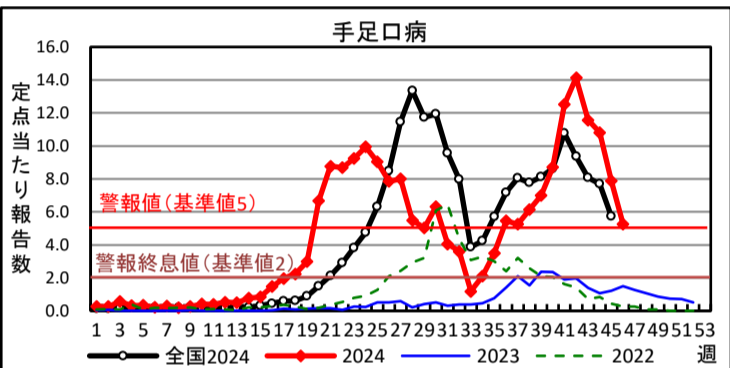
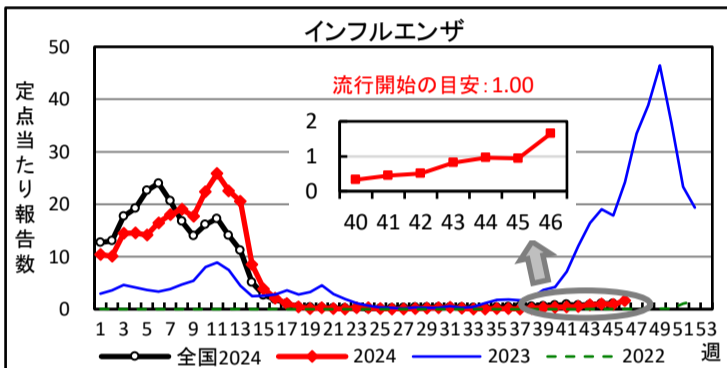
★手足口病の警報が県内で発令中です。  
 原因となるウイルスはアルコールが効きにくいので、手指は石けんと流水でよく洗うようにしましょう。

★マイコプラズマ肺炎の報告数が増加しています。症状のある人の咳のしぶきを吸い込んだり、身近で接触したりすることで感染するといわれているため、咳エチケットを心がけましょう。

## ■第46週の注目疾病

（定点当たり報告数）

疾病名	45週	46週	定点当たり報告数の多い地域等
インフルエンザ	0.94	1.65	利根沼田地域(5.00)、太田地域(3.30)、藤岡地域・安中地域(2.33)
手足口病	7.87	5.26	富岡地域(14.50)、館林地域(8.00)、伊勢崎地域(7.83)
新型コロナウイルス感染症	1.81	3.06	利根沼田地域(9.00)、渋川地域(5.00)、富岡地域(4.33)
マイコプラズマ肺炎	1.78	2.33	伊勢崎地域(5.00)、太田地域(4.00)、前橋市・桐生地域(3.00)




※2023年第1週から第18週までは厚生労働省が発表した定点医療機関合計報告数と定点当たり報告数(令和4年10月3日～令和5年5月7日の週次データ)から作成

## ■第46週までの全数類型別報告数

二類	46週	累計	2023年累計	五類	46週	累計	2023年累計
結核	1	184	160	アメーバ赤痢		7	10
※2024年累計184例のうち、67例は届出基準の「無症状病原体保有者」です。				ウイルス性肝炎	1	7	15
三類	46週	累計	2023年累計	カルバペネム耐性腸内細菌目細菌感染症	1	25	24
細菌性赤痢		1	0	急性弛緩性麻痺			1
腸管出血性大腸菌感染症	4	156	125	急性脳炎	1	3	9
パラチフス		1	0	クリプトスポリジウム症		1	0
四類	46週	累計	2023年累計	クロイツフェルト・ヤコブ病		1	7
E型肝炎		16	17	劇症型溶血性レンサ球菌感染症	1	30	11
A型肝炎		4	1	後天性免疫不全症候群(HIV感染症を含む)		15	12
エムポックス			1	侵襲性インフルエンザ菌感染症		1	7
つつが虫病		4	7	侵襲性肺炎球菌感染症		21	22
デング熱		2	7	水痘(入院例)		4	1
日本紅斑熱		1	0	梅毒	5	175	192
日本脳炎	1	1	0	播種性クリプトコックス症			3
マラリア		1	1	破傷風		2	3
レジオネラ症		44	64	バンコマイシン耐性腸球菌感染症		1	0
レプトスピラ症		1	0	百日咳		29	16
動物の感染症(獣医師による届出)	46週	累計	2023年累計	風しん			2
鳥インフルエンザ(H5N1又はH7N9)		2	3				

注)①診断日を基準に集計。②当該週以外の週で、新規届出及び取り下げがあるため、報告数(累計)は増減します。

★より詳しい情報は群馬県ホームページで公開しています★  
 「群馬県感染症情報」で検索するか、  
 以下URLもしくは二次元コードから開く  
<https://www.pref.gunma.jp/page/3296.html>



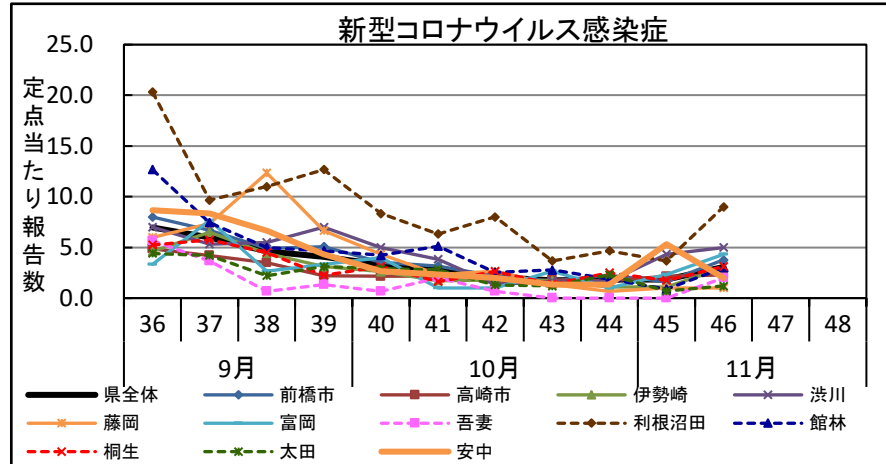
【お問い合わせ先】  
 群馬県衛生環境研究所感染制御センター  
 メールアドレス: [kansenseigyoc@pref.gunma.lg.jp](mailto:kansenseigyoc@pref.gunma.lg.jp)  
 電話: 027-232-4881

## 群馬県新型コロナウイルス感染症発生情報

この情報は、県内の新型コロナウイルス感染症に係る情報をまとめたものです。

### ◆管轄保健所別報告数・定点当たり報告数

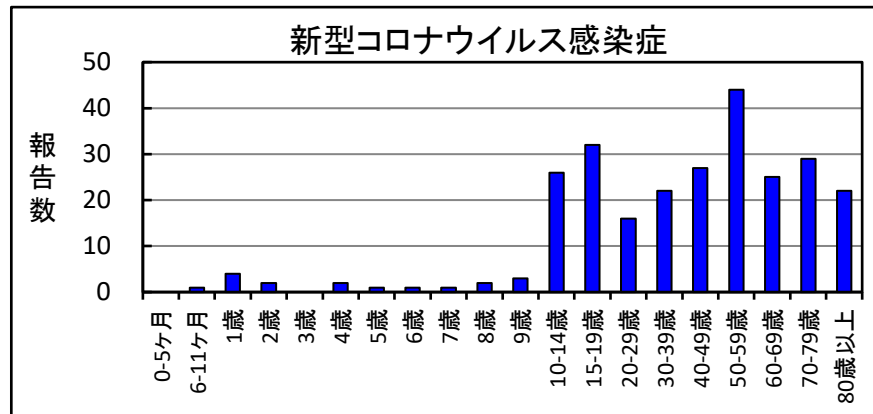
保健所	新型コロナウイルス感染症	
	報告数	定当
県全体	260	3.06
前橋市	49	3.77
高崎市	32	2.29
伊勢崎	30	3.00
渋川	30	5.00
藤岡	3	1.00
富岡	13	4.33
吾妻	6	2.00
利根沼田	27	9.00
館林	27	3.00
桐生	25	3.13
太田	12	1.20
安中	6	2.00



※保健所別情報の記載順は、保健所コード順です。

### ◆年齢群別報告数

年齢群	新型コロナ ウイルス 感染症
合計	260
0-5ヶ月	0
6-11ヶ月	1
1歳	4
2歳	2
3歳	0
4歳	2
5歳	1
6歳	1
7歳	1
8歳	2
9歳	3
10-14歳	26
15-19歳	32
20-29歳	16
30-39歳	22
40-49歳	27
50-59歳	44
60-69歳	25
70-79歳	29
80歳以上	22



### ◆第46週に報告があった定点数

定点種別	定点数
インフルエンザ/ COVID-19	85

※インフルエンザ/COVID-19定点として指定されている医療機関数は85か所です。

### ◆定点当たり報告数推移

疾患名	41週	42週	43週	44週	45週	46週
新型コロナウイルス感染症	2.82	2.07	1.75	1.85	1.81	3.06

※過去の情報については、現時点での最新情報です。  
追加又は修正報告のため、過去に発行した週報情報と異なる場合があります。